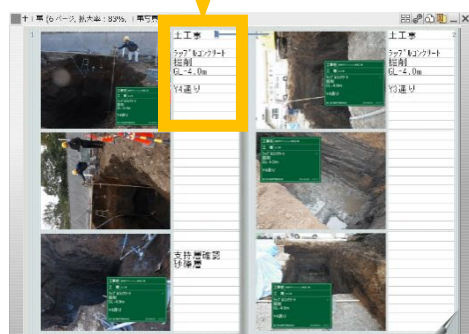
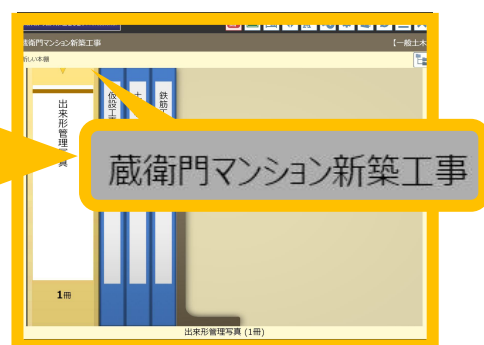
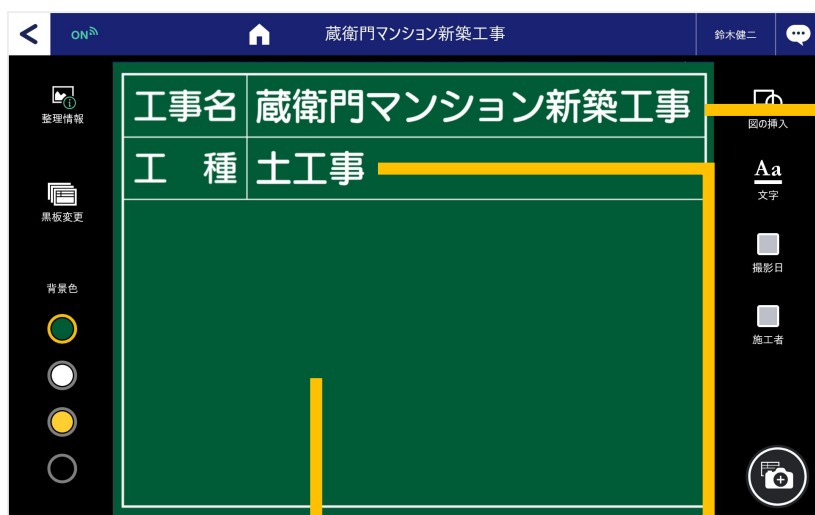


台帳連携の仕組み

黒板の情報に合わせて自動的に写真を整理して、台帳まで保存します。
どのようにして、黒板の情報が台帳に展開されるのかを図解で説明しています。

黒板の情報と台帳の関係

工事名は本棚になります



備考欄に入力された文字は
蔵衛門御用達の文章欄に反映されます



(仕分け方法が標準の場合)
第二項目ごとに台帳が
作成されます