

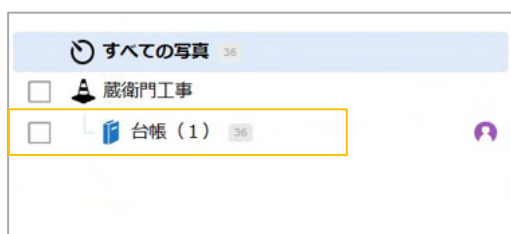
『蔵衛門御用達DX』との対応関係①

作成した台帳は、ダウンロードして『蔵衛門御用達DX』で開くことができます。クラウド台帳で作成したフォルダ階層を保持したままダウンロードされます。

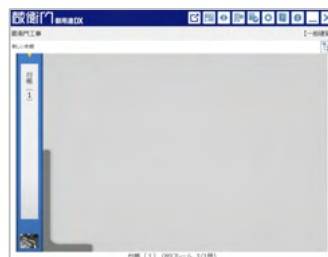
階層の仕組み

クラウド台帳では、最大4階層に分けて写真を整理することができます。クラウド台帳で階層ごとに整理した写真は『蔵衛門御用達DX』にも同じ階層に分かれて取り込まれます。

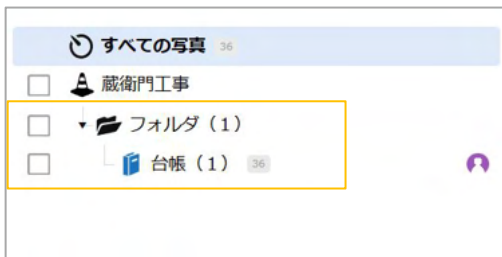
▼1階層の場合



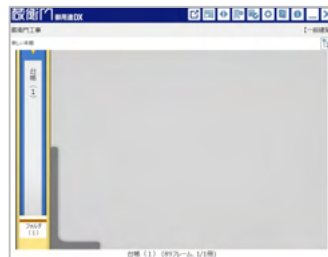
本棚>台帳



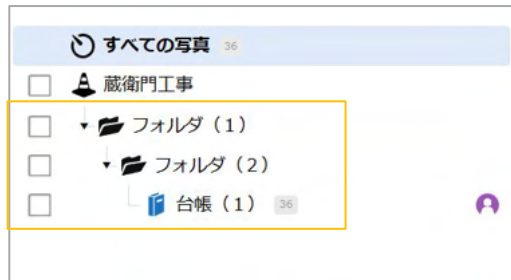
▼2階層の場合



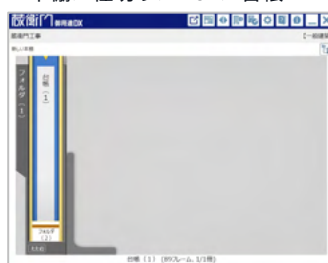
本棚>BOX>台帳



▼3階層の場合



本棚>仕切り>BOX>台帳

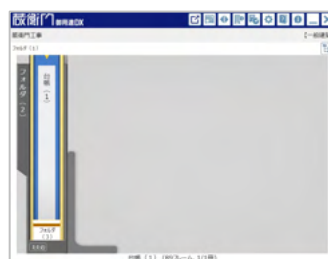


▼4階層の場合



本棚>仕切り>BOX>台帳

※フォルダ (1) が本棚になります。



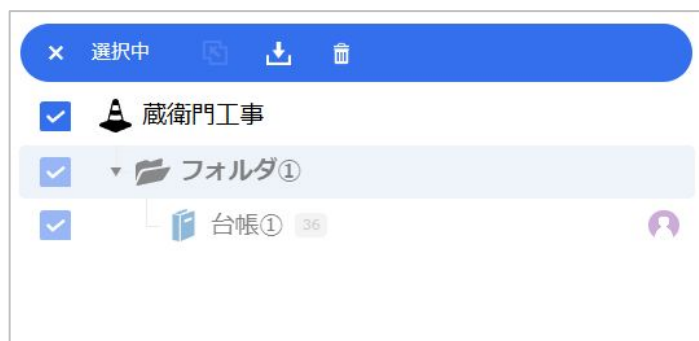
『蔵衛門御用達DX』との対応関係②

作成した台帳は、ダウンロードして『蔵衛門御用達DX』で開くことができます。クラウド台帳で作成したフォルダ階層を保持したままダウンロードされます。

同じツリー階層を再度蔵衛門御用達DXに出力する場合

クラウド台帳から『蔵衛門御用達DX』へツリー階層を出力する際、すでに同じ階層が蔵衛門御用達DX内に存在する場合は、**既存の台帳を上書き保存するか、両方とも残す（＝新規保存）**するかを選択できます。

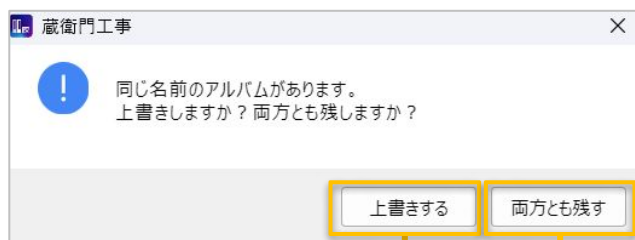
クラウド台帳：出力するツリーの階層



蔵衛門御用達DX：既に同じツリーを出力済み



出力時、蔵衛門御用達DX上でアラートが通知されます。



上書きする：アルバムの内容が上書きされます。



両方とも残す：出力した同名のアルバムは別で新規保存されます。



『蔵衛門御用達DX』との対応関係③

作成した台帳は、ダウンロードして『蔵衛門御用達DX』で開くことができます。クラウド台帳で作成したフォルダ階層を保持したままダウンロードされます。

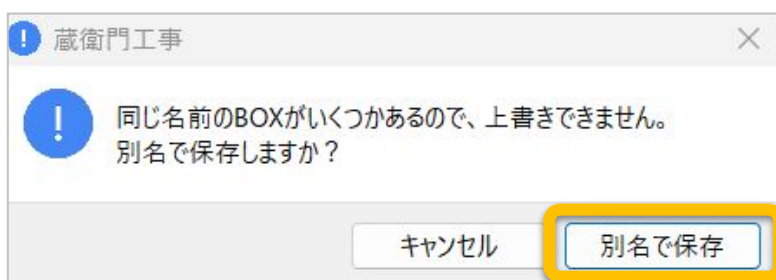
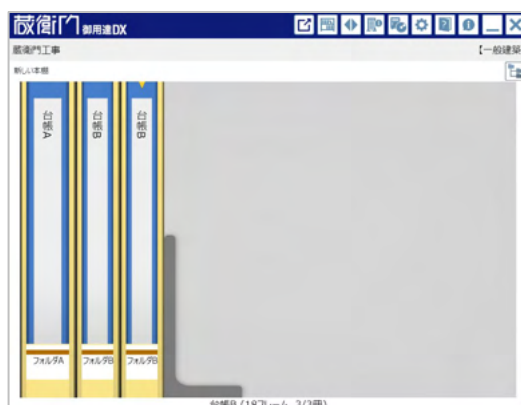
出力先の『蔵衛門御用達DX』に同じ階層が複数存在する場合

クラウド台帳から選択したツリーを出力する際、蔵衛門御用達DXに同名のフォルダ・アルバムが複数ある場合、上書き保存はされず、名前が被っている階層（本棚・仕切り・BOX・アルバム）から新規保存されます。

ツリーのフォルダB>台帳Bの階層を出力する



蔵衛門御用達DXにフォルダB>台帳Bが複数ある



フォルダB>台帳Bの階層は上書きされず、新規作成されます。

